



برای دریافت پاسخنامه سوالات به سایت زیر مراجعه
فرمایید


www.20shoo.ir

کلیه حقوق مادی و معنوی این سوالات متعلق به گروه آموزشی
بیست و نُه شو می باشد و کپی برداری و استغاده بدون ذکر
منبع از لحاظ شرعی و قانونی مجاز نمی باشد



[20shoo.ir](https://www.instagram.com/20shoo.ir)

Instagram



[@ir20shoo](https://www.telegram.com/@ir20shoo)

telegram



www.20shoo.ir

my classmate

۱- در هر ردیف کلمه ناهمبند را مشخص کنید.

- الف** boy / name / girl / man
- ب** teacher / librarian / student / pencil
- پ** girl / woman / library / man
- ت** friend / school / library / bank

۲- با توجه به تصویرها، کلمه مناسب را مشخص کنید.

الف



1) library

2) notebook

3) school

ب



1) teacher

2) classmate

3) student

پ



1) boy

2) woman

3) girl

ت



1) boy

2) girl

3) man

ث



1) Sit down.

2) Stand up.

3) Welcome.


۳- باتوجه به تصویرها، دور کلمه مناسب خط بکشید.



girl boy



girl boy




man woman



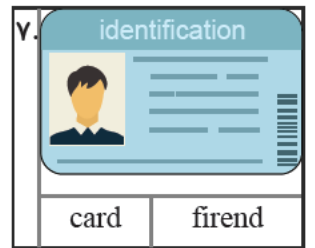
man woman



teacher student



school library



card firend

۴- در کلاس انگلیسی، دانش آموزان برای انجام فعالیت به چند گروه تقسیم شده‌اند و اسامی آن‌ها بر روی برگه‌ای روی تابلو به صورت زیر نصب شده است. یکی از هم کلاسی‌هایتان به نام «امکانیان» که غایب بوده بعد از مدرسه رایانامه‌ای داده و می‌خواهد که او را هم در جریان این موضوع بگذارد. نام گروه و اعضای دیگر را برایش ارسال کنید.

Group A	Group B	Group C	Group D
Akbari	Kamkar	Paya	Emami
Kameli	Aram	Kamali	Bakeri
Maleki	Emkanian	Makani	Pamenari
Pakan	Paknam	Emadi	Karimi
Amani	Behkam	Bamdad	Makarem


۵- نام های خانوادگی را که در بین بستگان، همسایگان و دوستان شما وجود دارند مشخص کنید.

Behparvar <input type="checkbox"/>	Ebadi <input type="checkbox"/>	Babaei <input type="checkbox"/>	Pakbaz <input type="checkbox"/>
Babaki <input type="checkbox"/>	Pakdaman <input type="checkbox"/>	Ekrami <input type="checkbox"/>	Emami <input type="checkbox"/>


۶- کتابدار مدرسه از شما خواسته در مرتب نمودن کتاب های انگلیسی که تازه به کتابخانه رسیده به او کمک کنید. با نوشتن عدد، ترتیب آن ها را براساس حروف الفبا مشخص کنید.














۷- نام خانوادگی سه نفر از دبیران خود را بنویسید.

Teacher	Last Name
1	Mr./ Mrs./Miss
2	Mr./ Mrs./Miss
3	Mr./ Mrs./Miss

۸- در جدول زیر نام تصاویر را پیدا کنید (یک تصویر اضافه است).

1.

C H A I R R B



2.

L M X Q C V Y



H K C S S B F

3.

W O M A N L D

J L B P I N E

Y E F U Z X S



4.

S C H O O L K



۹- هر سؤال یا جمله از ستون سمت چپ را با یک پاسخ از ستون سمت راست جور کنید.

1. Welcome to our school. ()
2. Who is that man? ()
3. Nice to meet you. ()
4. What's your name? ()
5. How do you spell it? ()
6. Hi, Miss Moniri. ()

- a) Hello, Azar.
- b) I'm Mahdi.
- c) It's R-A-M-I-N.
- d) Thank you.
- e) Nice to meet you, too.
- f) He's our English teacher.


۱۰- هر تصویر را با جمله مربوط به آن جور کنید.

1. That woman is my friend. ()



(A)

2. This is my new school. ()



(B)

3. This is my friend. ()



(C)

4. I am a librarian. ()



(D)

5. She's my classmate. ()



(E)

6. Sit down. ()



(F)

7. Stand up. ()



(G)

1. A: Can I have my card?
B: Yes. Here's your card.



2. A: Who is that girl?
B: She's Akram.

3. A: How are you?
B: I'm fine, thanks.

۱۱- هر مکالمه را با یک تصویر:



۱۲- اسم های زیر را با استفاده از

۱۰. _edram ۲۰. _eiman ۳۰. _mad ۴۰. _eh
۵۰. _hsan ۶۰. _lham ۷۰. _ooya ۸۰. _lna
۹۰. _abak ۱۰۰. _ita ۱۱۰. _amdad ۱۲۰. _o

۱۳- از بین دو پاسخ داده شده، پا

1. Who is that man?
a) He is Emad. b) She is Parisa.
2. Who is that woman?
a) She is our teacher. b) That is a library.
3. Welcome to our school.
a) Here's your card. b) Thank you.
4. What's your name?
a) Nice to meet you. b) I'm Behrad.

کتاب طبق بازی و بدون این موارد حلقه به گویا توری به سمت شوی باشد و کی برزای و استفاده بدون اگر هیچ از نام شوی و توری بازی باشد

۱۴- جای خالی جمله های زیر را با He یا She پر کنید.

1. A: Who is that man? B: is my friend.
2. A: Who is that boy? B: is Amir.
3. A: Who's that woman? B: is Mrs. Akbari.
4. This is Mona. is my classmate.
5. That is Mr. Bahrami. is our English teacher.
6. Mr. Mohseni is our teacher. is fine today.

۱۵- اسامی افراد یا کلمات انگلیسی بنویسید که حداقل شامل یکی از حروف a, k, m, e, b, p باشد.

-
-

-
-

۱۶- نام خانوادگی این شهدای گران قدر را بنویسید.

Shahid Mohammad



Shahid Mohammad Javad



Shahid Mohammad Ebrahim



۱۷- دیکته ناقص کلمات زیر را کامل کنید.

الف

I go to sc_ool every morning.

ب

He is our new clas_mate, Erfan.

۱۸- مکالمه زیر را تکمیل کنید.

(Saman: Look. It's enough. I'm (۱) . How about you? (sorry- hungry- favorite- well

(Hamid: (۲) . Let's have some cake and milk. (Me too- Too me- I am too- Am I too

-Saman: Sounds good. But I'd like some tea with my cake. That's my (۳) .(food appearance
(favorite- dates

(Hamid: Ok. Let's go to the (۴) . Mom? (carwash- office- kitchen- stairs

۱۹- جاهای خالی را با استفاده از کلمه مناسب پر کنید. (یک کلمه اضافی است)

(contact- complete- review- meet- height)

۱- You should your lessons every week

۲- Call ۱۱۰ police.

۳- The of Mount Damavand is ۸۰۰۰ meters

۴- I want to your math teacher first

۲۰- نام هر شکل را زیر آن بنویسید.



g - - -



b - -



m - -



w - - - -

۲۱- هر جمله را با یک کلمه مناسب کامل کنید.

الف

Nice to you.

ب

Welcome our school.

پ A: Who is that boy?

B: is my new friend.

ت A: Can I my library card, please?

B: Sure.

ث That is Mrs. Barati.

ج Stand , please.

۲۲- هر جمله را با یک کلمه از داخل کادر کامل کنید. (یک کلمه اضافه است).

woman – spell – today – library – friend – meet – school

1. How do you your name?
2. Welcome to our
3. How are you
4. Who is that
5. Can I have my card?
6. Nice to you.

۲۳- با توجه به تصاویر و حروف به هم ریخته، در جاهای خالی کلمات مناسب بنویسید.

۱.

e c a e t r h



۲.

h l o c s o



۳.

y r a r b i l



۴.

n o m a w



۵.

r i l g



۲۴- شش کلمه (به جز اسم افراد) بنویسید که در آنها حداقل یکی از حروف a, m, k, b, e, p به کار رفته باشد.

- 1..... 2..... 3.....
4..... 5..... 6.....

۲۵- با توجه به فایل صوتی صفحه ۱۳ کتاب درسی جاهای خالی را پر کنید.

1.
A: Who is that over there?
B: She's Bita , my friend. Let's her.
A: Sure.
2.
A: Let me Babak Pakzad to you.
B: Nice meet you.
C: Nice to meet you

۲۶- مکالمه زیر را مرتب کرده و در جای خالی بنویسید.

- Nice to meet you, Ali.
- Welcom to our school.
- Hi Erfan, This is Ali.
- Thank you.
- Nice to meet you, too.

- Mahdi:
Erfan:
Ali:
Erfan:
Ali: