



برای دریافت پاسخنامه سوالات به سایت زیر مراجعه
فرمایید

www.20shoo.ir

کلیه حقوق مادی و معنوی این سوالات متعلق به گروه آموزشی
بیست و نوا می باشد و کپی برداری و استغاده بدون ذکر
منبع از لحاظ شرعی و قانونی مجاز نمی باشد



[20shoo.ir](https://www.instagram.com/20shoo.ir)

Instagram



[@ir20shoo](https://t.me/@ir20shoo)

telegram



my name

www.20shoo.ir

۱- با توجه به تصویرها، کلمه مناسب را مشخص کنید.



- 1) student 2) door 3) teacher



- 1) eraser 2) desk 3) class



- 1) blackboard 2) pencil 3) notebook

۲- با توجه به تصاویر، دور کلمه‌ی مناسب خط بکشید.

الف

1.			
	<table border="1"> <tr> <td>teacher</td> <td>student</td> </tr> </table>	teacher	student
teacher	student		

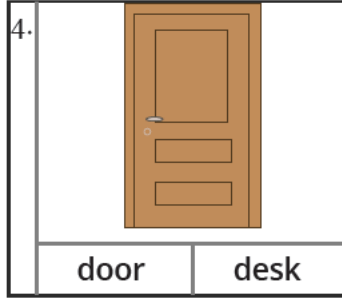
ب

2.			
	<table border="1"> <tr> <td>teacher</td> <td>student</td> </tr> </table>	teacher	student
teacher	student		

پ

3.			
	<table border="1"> <tr> <td>pencil</td> <td>eraser</td> </tr> </table>	pencil	eraser
pencil	eraser		

ت



ث



۳- اسامی کوچک را در متن زیر پیدا کنید و دور آن‌ها خط بکشید.

Akram and Kimia are sisters. They go to Mahan School in Kerman. They like their school. They have many friends there. Akram's best friend is Mana and Kimia's best friend is Aram. Akram's English teacher is Mrs. Makani and Kimia's English teacher is Mrs. Kamali. They are both happy at school.

۴- نام‌هایی را که در بین اعضای خانواده، بستگان و دوستان شما وجود دارند مشخص کنید.

- Aram Makan Karam Mana
 Akram Kamal Ava Kimia

۵- خانواده‌ای به تازگی صاحب دو فرزند دیگر شده‌اند، یک پسر و یک دختر. به آن‌ها در انتخاب اسامی کوچک نوزادانشان کمک کنید و اسم موردنظر را به هریک از موارد زیر وصل نمایید.

Baby Girl Name	Ali	Masoomah	Kaveh
	Azar	Mohammad	Kiana
	Mohsen	Kimia	Mahdi
Baby Boy Name	Maryam	Kamran	Alireza
	Ahmad	Amir	Mahsa
	Kamand	Azita	Mahmood

۶- با توجه به حرف اول اسامی داده شده، زیر حرف صحیح خط بکشید.

- مریم آزاده کسری
 KMA AMK AKM

۷- در هر ردیف کلمه‌ی ناهماهنگ را مشخص کنید.


الف teacher / class / student / hello

ب pen / today / notebook / pencil

پ chair / eraser / pencil / notebook

۸- در جدول زیر نام تصاویر را پیدا کنید (یک تصویر اضافه است).

1.	N	C	V	F	R	R	D
	F	L	X	B	D	H	O
	C	A	D	E	S	K	O
2.	P	S	O	T	E	U	R
	H	S	M	R	V	K	L
	R	I	O	Q	A	W	J
3.	E	R	A	S	E	R	E
	T	E	A	C	H	E	R
4.							
5.							



۹- هر سوال یا جمله از ستون سمت چپ را با یک پاسخ از ستون سمت راست جور کنید.

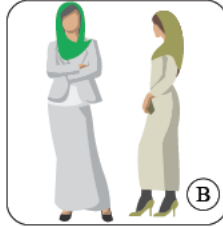
- | | |
|------------------------------------|----------------------------|
| 1. How are you today? () | a) Good afternoon. |
| 2. What's your name? () | b) Thank you, Mrs. Moniri. |
| 3. How do you spell your name? () | c) It's A-K-R-A-M. |
| 4. Good afternoon. () | d) Great, thank you. |
| 5. Hello, Mrs. Moniri. () | e) I'm Akram. |
| 6. Sit down. () | f) Hi, Mina. |

۱۰- هر تصویر را با جمله‌ی مربوط به آن جور کنید.

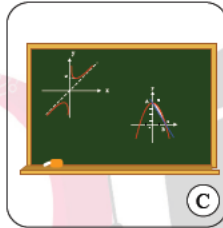
1. Good morning, Miss Kameli. ()



2. Please, sit down. ()



3. I'm your English teacher. ()

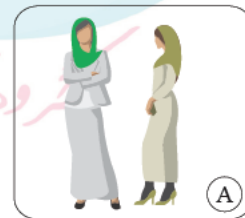


4. This is a blackboard. ()



۱۱- هر مکالمه را با یک تصویر جور کنید.

- ۱- A: Hello, class.
B: Hello, teacher.
۲- A: How are you?
B: I'm fine, thanks.
۳- A: What's your name?
B: I'm Kasra.



www.20SHOO.IR



۱۲- اسم‌های زیر را با استفاده از حروف A, K, M کامل کنید.

1. _ ram 2. _ amran 3. _ ilad 4. _ ohsen
5. _ obin 6. _ sad 7. _ obra 8. _ imia

۱۳- از بین دو پاسخ داده شده، پاسخ مناسب را انتخاب کنید.

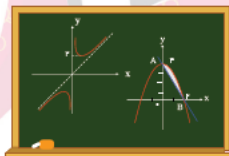
1. What's your last name?
a) It's A-H-M-A-D-I. b) I am Akrami.
2. How are you?
a) Great, thanks. b) I'm Ali.
3. How do you spell your name?
a) Kabiri. b) K-A-B-I-R-I.

۱۴- با توجه به تصاویر، جمله های درست را با علامت (✓) و جمله های نادرست را با علامت (×) مشخص کنید.

My family is Babak.



1. My last name is Babak. ()



2. This is a door. ()




3. I am an English teacher. ()

WWW.20SHOO.IR

۱۵- با توجه به تصاویر، جمله های درست را با علامت (✓) و جمله های نادرست را با علامت (x) مشخص کنید.

1. This is a girl. ()



2. He is our classmate. ()



3. I am a librarian. ()



۱۶- با نوشتن نام و نام خانوادگی و نام مدرسه خود، کارت شناسایی زیر را تکمیل کنید.

..... School
 First Name:
 Last Name:
 Grade: 7

۱۷- نام و نام خانوادگی سه نفر از افرادی را که می شناسید، بنویسید.

People	First Name	Last Name
1		
2		
3		

۱۸- اسامی کوچک این شهدای گران قدر را بنویسید.

Shahid Motahari



Shahid Rajaei



Shahid Shahriari



۱۹- اسامی زیر را در دسته‌بندی صحیح قرار دهید.

Sara-Amiri- Amin- Karami

۲۰- حرف مربوط به هر پاسخ را مقابل سوال بنویسید.

Hi Tina! How are you?	a. I'm from Iran.
Where are you from?	b. I like orange juice.
What's their address?	c. Fine, thanks. And you?
What's your favorite drink?	d. ۲۴ Azadi Street.

۲۱- یکی از بستگان از شما خواسته که جهت دریافت گذرنامه اطلاعات او را در فرم زیر وارد کنید. با نوشتن اطلاعات زیر به زبان انگلیسی به او کمک کنید.

نام و نام خانوادگی: حمید سلمانی سن: ۴۱ نام پدر: نوید شغل: مهندس تلفن همراه: ۰۹۱۲۶۳۹۹۲۸۵

آدرس: میدان فردوسی- خیابان خواجه نصیر- پلاک ۵۴ شهر: کرج

First Name:	Last Name:
Father's name:	Age:
Phone Number:	City:
Job:	Address:

۲۲- شما برای گرفتن گذرنامه، مراجعه کرده‌اید. برای ثبت نام باید مشخصات خودتان را در فرم زیر به انگلیسی بنویسید.

First Name:

Last name:

Month of birth:

Age:

Job:

Telephone number:

Address:

۲۳- با استفاده از کلمات داده‌شده، جملات را کامل کنید. (یک کلمه اضافی است)

Woman - last name - first name - job - mechanic

1. This is my teacher. Her is Mrs Hamidi.

2. What's your ? I'm a driver.

3. My father is a

4. That is my aunt.

۲۴- هر جمله را با یک کلمه‌ی مناسب کامل کنید.

الف A: How you today? B: Fine, thanks.

ب A: What's your last? B: It's Ahmadi.

پ Say your names by one.

ت A: How do you your name? B: It's K-A-R-I-M.

ث My name Mona Kabiri.

۲۵- هر جمله را با یک کلمه از داخل کادر کامل کنید (یک کلمه اضافه است).

afternoon - you - is - last - English - me - please

1. How are today?
2. What's your name?
3. My name Karim.
4. Tell your names, please.
5. I'm your teacher.
6. Good Miss Noori.

۲۶- برای سوالات زیر پاسخ کامل بنویسید.

1. What's your first name?
2. How are you today?
3. How do you spell your last name?

۲۷- با توجه به تصاویر و حروف به هم ریخته، در جاهای خالی کلمات مناسب بنویسید.

1.
e c a e t r h



2.
e e s a r r



3.
d n e t u s t



۲۸- با توجه به فایل صوتی صفحه ۹ کتاب درسی جاهای خالی را پر کنید.

A: Are you Ahmadi?
B: No, I'm Mina my sister in grade 3 .

۲۹- با توجه به فایل صوتی صفحه ۹ کتاب درسی جاهای خالی را پر کنید.

A: Could you your name, please, Mr. Karimi?
B: Yes, its

۳۰- در مکالمه زیر کلمه‌های ناقص را کامل کنید.

- Hi, class!
- Hello, t_ _cher.
- Thank you, sit do_ _n, please. I'm your Engl_ _h teacher. My name is Ahmad Karimi.
- N_ _w, you tell me your names.
- W_ _at's your name?
- My name is Ali Mohammadi.



۳۱- در جمله‌های زیر، کلمه‌های ناقص را کامل کنید.

1. A: H - W are you today; - y?; B: Gr - - t, thank you.
2. What's your I - st name?
3. I am your English t-ach- r.
4. Go - d morning, Kimia.
5. Ex - use me. How do you spe - l it?
6. S - t down, ple - se

۳۲- با کلمات داده شده مکالمه زیر را کامل کنید. (یک کلمه اضافی است).

great - last - first - Good morning

A: Good morning

B:

A: How are you?

B: ,thanks.

A: What's your name?

B: I am Ava.



WWW.20SHOO.IR